

ΠΡΟΪΟΝΤΑ ΗΛΕΚΤΡΙΚΗΣ ΘΕΡΜΑΝΣΗΣ

APPLIMO - Ο ΕΙΔΙΚΟΣ ΣΤΗΝ ΗΛΕΚΤΡΙΚΗ ΘΕΡΜΑΝΣΗ



Η **APPLIMO** εδώ και 60 χρόνια εξειδικεύεται αποκλειστικά στον τομέα της ηλεκτρικής θέρμανσης και διαθέτει μεγάλη γκάμα προϊόντων ηλεκτρικής θέρμανσης που μπορούν να ικανοποιήσουν όλες τις απαιτήσεις σε κάθε κατοικία. Προκειμένου να παρέχει στους πελάτες της μια πλήρη σειρά προϊόντων που διακρίνονται ως προς την ασφάλεια, την ποιότητα, την απόδοση, την κομψότητα και την οικονομική λειτουργία τους, βασίζεται στη άριστη συνεργασία όλων των εταιριών του ομίλου, ο οποίος διαθέτει συνολικά έξι εργοστάσια στη Γαλλία.

Όλα τα προϊόντα της εταιρείας μελετώνται, σχεδιάζονται και κατασκευάζονται αποκλειστικά και μόνο στα εργοστάσια του ομίλου στη Γαλλία σύμφωνα με τα υψηλότερες προδιαγραφές ποιότητας.

EURO PLUS: ΘΕΡΜΟΠΟΜΠΟΣ ΜΕ ΗΛΕΚΤΡΟΝΙΚΟ ΘΕΡΜΟΣΤΑΤΗ



- Χρώμα λευκό (RAL 9002).
- Εύκολη τοποθέτηση, άμεση θέρμανση, απολύτως αθόρυβη λειτουργία.
- Πίνακας ελέγχου **Classique**® με ηλεκτρονικό θερμοστάτη ακριβείας και ενδεικτική λυχνία.
- Θερμαντικό στοιχείο **Schwartz CV**® εξολοκλήρου κατασκευασμένο από αλουμίνιο.
- Ειδικά σχεδιασμένα πτερύγια για ομοιόμορφη διάχυση του αέρα στο χώρο.
- Βαθμός ηλεκτρικής προστασίας IP 24. Δυνατότητα τοποθέτησης και σε λουτρό.
- Διπλή μόνωση των ηλεκτρικών στοιχείων και προστασία από υπερθέρμανση.

Ισχύς	Πλάτος	Ύψος	Πάχος
1.000 W	420 mm	430 mm	26+57 mm
1.500 W	580 mm	430 mm	26+57 mm
2.000 W	740 mm	430 mm	26+57 mm

SOLO: ΗΛΕΚΤΡΙΚΟΣ ΘΕΡΜΟΠΟΜΠΟΣ ΜΕ ΜΗΧΑΝΙΚΟ ΘΕΡΜΟΣΤΑΤΗ



- Χρώμα λευκό (RAL 9002).
- Εύκολη τοποθέτηση, άμεση θέρμανση.
- Μηχανικός θερμοστάτης ακριβείας, με επιλογή αντιπαγετικής προστασίας.
- Θερμαντικό στοιχείο **Schwartz CV**® εξολοκλήρου κατασκευασμένο από αλουμίνιο.
- Βαθμός ηλεκτρικής προστασίας IP 24. Δυνατότητα τοποθέτησης και σε λουτρό.
- Διπλή μόνωση των ηλεκτρικών στοιχείων και προστασία από υπερθέρμανση.

Ισχύς	Πλάτος	Ύψος	Πάχος
1.000 W	420 mm	430 mm	30+50 mm
1.500 W	580 mm	430 mm	30+50 mm
2.000 W	740 mm	430 mm	30+50 mm
2.500 W	900 mm	440 mm	30+50 mm

ΘΕΡΜΑΝΤΙΚΟ ΣΤΟΙΧΕΙΟ SCHWARTZ CV®

Το θερμαντικό στοιχείο **Schwartz CV**® (πατενταρισμένη τεχνολογία της Applimo), είναι εξολοκλήρου κατασκευασμένο, τόσο το θερμαντικό στοιχείο, όσο και τα πτερύγια διάχυσης, από κράμα αλουμινίου και γι αυτό προσφέρει:



- Δια βίου εγγύηση αθόρυβης λειτουργίας της ηλεκτρικής αντίστασης.
- Εξοικονόμηση ενέργειας χάρη στην έως και 4 φορές γρηγορότερη μεταφορά θερμότητας που επιτυγχάνεται από τα ειδικά σχεδιασμένα πτερύγιά της.
- Χαμηλότερη θερμοκρασία στοιχείου και συνεπώς πολύ μικρότερη ξήρανση του αέρα σε σχέση με άλλα προϊόντα.
- Μεγαλύτερη αναμενόμενη διάρκεια ζωής και υψηλή ασφάλεια λειτουργίας.

PAREO: ΦΟΡΗΤΟΣ ΘΕΡΜΟΠΟΜΠΟΣ



- Χρώμα λευκό (RAL 9002).
- Μηχανικός θερμοστάτης ακριβείας, με επιλογή αντιπαγετικής προστασίας.
- Πυράντοχα πλαϊνά χερούλια για ασφαλή μετακίνησή του ακόμα και όταν είναι ζεστός.
- Αυτόματη διακοπή λειτουργίας σε περίπτωση πτώσης του θερμοπομπού στο δάπεδο.
- Βαθμός ηλεκτρικής προστασίας IP 20.
- Διπλή μόνωση των ηλεκτρικών στοιχείων και προστασία από υπερθέρμανση.

Ισχύς	Πλάτος	Ύψος	Πάχος
1.000 / 2.000 W	660 mm	470 mm	115 mm

BRIO: ΘΕΡΜΟΠΟΜΠΟΣ ΜΕ ΗΛΕΚΤΡΟΝΙΚΟ ΘΕΡΜΟΣΤΑΤΗ ΚΑΙ ΑΣΥΡΜΑΤΟ ΕΛΕΓΧΟ



- Πίνακας ελέγχου **PROGRESS**®. Θερμαντικό στοιχείο **Schwartz CV**®.
- Ειδικά σχεδιασμένα πτερύγια για ομοιόμορφη διάχυση του αέρα και αποδοτικότερη θέρμανση.
- Δυνατότητα απομακρυσμένου ελέγχου με το ασύρματο σύστημα ελέγχου **Progress RF**.
- IP 24. Δυνατότητα τοποθέτησης σε λουτρό. Διπλή μόνωση, προστασία από υπερθέρμανση.

Ισχύς	Μήκος	Ύψος	Πάχος
Ψηλά			
500 W	260 mm	650 mm	26+57mm
1.000 W	340 mm	650 mm	26+57 mm
1.500 W	500 mm	650 mm	26+57 mm
2.000 W	660 mm	650 mm	26+57 mm
Μεσαία			
500 W	340 mm	430 mm	26+57 mm
1.000 W	420 mm	430 mm	26+57 mm
1.500 W	580 mm	430 mm	26+57 mm
2.000 W	740 mm	430 mm	26+57 mm

Ισχύς	Μήκος	Ύψος	Πάχος
Χαμηλά			
500 W	420 mm	310 mm	26+57 mm
750 W	500 mm	310 mm	26+57 mm
1.000 W	580 mm	310 mm	26+57 mm
1.500 W	820 mm	310 mm	26+57 mm
2.000 W	1.060 mm	310 mm	26+57 mm
Πολύ χαμηλά			
750 W	820 mm	220 mm	26+57 mm
1.000 W	1.060 mm	220 mm	26+57 mm
1.500 W	1.300 mm	220 mm	26+57 mm

NOVARES: ΔΙΑΚΟΣΜΗΤΙΚΟΣ ΘΕΡΜΟΠΟΜΠΟΣ ΜΕ ΗΛΕΚΤΡΟΝΙΚΟ ΘΕΡΜΟΣΤΑΤΗ ΚΑΙ ΑΣΥΡΜΑΤΟ ΕΛΕΓΧΟ



- Μοντέρνος κομψός σχεδιασμός με στρογγυλεμένες γωνίες.
- Πίνακας ελέγχου **Progress**®. Θερμαντικό στοιχείο **Schwartz CV**®.
- Ειδικά σχεδιασμένα πτερύγια για ομοιόμορφη διάχυση του αέρα και αποδοτικότερη θέρμανση.
- Δυνατότητα απομακρυσμένου ελέγχου με το ασύρματο σύστημα ελέγχου **Progress RF**.
- Βαθμός ηλεκτρικής προστασίας IP 24. Δυνατότητα τοποθέτησης και σε λουτρό.

Ισχύς	Μήκος	Ύψος	Πάχος
Κάθετα			
500 W	330 mm	680 mm	87 mm
1.000 W	410 mm	680 mm	87 mm
1.500 W	570 mm	680 mm	87 mm
2.000 W	770 mm	680 mm	87 mm
Χαμηλά			
750 W	570 mm	360 mm	87 mm
1.000 W	650 mm	360 mm	87 mm
1.500 W	850 mm	360 mm	87 mm
2.000 W	1.130 mm	360 mm	87 mm

Ισχύς	Μήκος	Ύψος	Πάχος
Οριζόντια			
500 W	409 mm	470 mm	87 mm
750 W	409 mm	470 mm	87 mm
1.000 W	489 mm	470 mm	87 mm
1.250 W	569 mm	470 mm	87 mm
1.500 W	649 mm	470 mm	87 mm
2.000 W	849 mm	470 mm	87 mm

ΠΙΝΑΚΕΣ ΕΛΕΓΧΟΥ CLASSIQUE® ΚΑΙ PROGRESS®

Οι πίνακες ελέγχου της **Applimo** προσφέρουν:

- **Θερμική άνεση:** χάρη στη διατήρηση σταθερής θερμοκρασίας.
- **Μεγαλύτερη διάρκεια ζωής:** Τα στοιχεία της συσκευής δεν υπόκεινται σε θερμικά σοκ από τις εναλλαγές θερμού-ψυχρού κύκλου που υπάρχουν σε συσκευές με μηχανικό θερμοστάτη.
- **Οικονομία:** Η διατήρηση σταθερής θερμοκρασίας είναι οικονομικότερη από την επανάκτηση της θερμοκρασίας μετά από πτώση της.


ΠΙΝΑΚΑΣ ΕΛΕΓΧΟΥ CLASSIQUE®

- Ηλεκτρονικός θερμοστάτης με ακρίβεια 0,1 °C και ενδεικτική λυχνία λειτουργίας.
- 4 επιλογές λειτουργίας. **Comfort:** Λειτουργία στη ζητούμενη θερμοκρασία, **Economy:** Μείωση της θερμοκρασίας κατά 4°C για εξοικονόμηση ενέργειας, **Stop:** Διακοπή λειτουργίας, **Programme.**



ΠΙΝΑΚΑΣ ΕΛΕΓΧΟΥ PROGRESS®

- Ηλεκτρονικός θερμοστάτης με ακρίβεια 0,1 °C και ενδεικτικές λυχνίες λειτουργίας και επιλεγμένης κατάστασης.
- 5 επιλογές λειτουργίας. **Comfort:** Λειτουργία στη ζητούμενη θερμοκρασία, **Economy:** Μείωση της θερμοκρασίας κατά 4°C για εξοικονόμηση ενέργειας, **Stop:** Διακοπή λειτουργίας, **Programme** και **Αντιπαγετική προστασία.**



ΑΣΥΡΜΑΤΟ ΣΥΣΤΗΜΑ ΕΛΕΓΧΟΥ PROGRESS RF



Το ασύρματο σύστημα ελέγχου **Progress RF** αποτελείται από τον επιτραπέζιο ή επίτοιχο ελεγκτή-πομπό και από τις κασέτες - δέκτες. Η κασέτα τοποθετείται στο ηλεκτρικό σώμα που θέλουμε να ελέγξουμε. Ο ελεγκτής μπορεί να ελέγξει ασύρματα απεριόριστο αριθμό ηλεκτρικών σωμάτων. Τα υπό έλεγχο ηλεκτρικά σώματα μπορούν να χωριστούν σε τρεις ζώνες με ανεξάρτητο χρονοπρόγραμμα. Κάθε ηλεκτρικό σώμα ελέγχεται από το δικό του θερμοστάτη ως προς την θερμοκρασία και από τον ελεγκτή δίνεται το on/off ανάλογα με το επιλεγμένο πρόγραμμα.

Το ασύρματο σύστημα ελέγχου **Progress RF** συνεργάζεται με τα μοντέλα: Brio, Novares, Senso και Pegase2,

QUARTO PLUS: ΗΛΕΚΤΡΙΚΑ ΣΩΜΑΤΑ ΑΚΤΙΝΟΒΟΛΙΑΣ




Τα σώματα ακτινοβολίας **Quarto Plus** μεταφέρουν τη θερμότητα στο χώρο με ακτινοβολία και με μεταφορά. Λόγω της ακτινοβολίας ελαχιστοποιούνται οι μεταβολές της θερμοκρασίας από το ταβάνι έως το πάτωμα και η θέρμανση του χώρου γίνεται οικονομικότερη, ενώ η θερμική άνεση επιτυγχάνεται σε μικρότερες θερμοκρασίες σε σχέση με τους θερμοπομπούς. Λόγω της μεταφοράς επιτυγχάνεται αύξηση της θερμοκρασίας του χώρου με αποτέλεσμα πολύ καλύτερη θερμική άνεση σε σχέση με τα απλά πάνελ ακτινοβολίας, που δεν μεταβάλουν σημαντικά την θερμοκρασία του χώρου και η αίσθηση της θερμότητας σταματά με το κλείσιμο της συσκευής.

- Πίνακας ελέγχου **Classique**® και θερμαντικό στοιχείο **Schwartz RN**®.
- Μοντέρνος κομψός σχεδιασμός με στρογγυλεμένες γωνίες.
- Βαθμός ηλεκτρικής προστασίας IP 24. Δυνατότητα τοποθέτησης και σε λουτρό.

Ισχύς	Μήκος	Ύψος	Πάχος
Οριζόντια			
750	532 mm	440 mm	113 mm
1.000	637 mm	440 mm	113 mm
1.500	847 mm	440 mm	113 mm
2.000	1.057 mm	440 mm	113 mm

Ισχύς	Μήκος	Ύψος	Πάχος
Κάθετα			
1.000	440 mm	846 mm	124 mm
1.500	440 mm	1.057 mm	124 mm
2.000	440 mm	1.162 mm	124 mm

ΣΤΟΙΧΕΙΟ ΑΚΤΙΝΟΒΟΛΙΑΣ SCHWARTZ RN®



Το ηλεκτρικό στοιχείο ακτινοβολίας **Schwartz RN**®, είναι υψηλής πατενταρισμένης τεχνολογίας, εξολοκλήρου κατασκευασμένο από κράμα αλουμινίου για απολύτως αθόρυβη λειτουργία (μόνο ένα υλικό και επομένως ένας μόνο συντελεστής διαστολής). Οι δυο επιφάνειες του στοιχείου έχουν υποστεί διαφορετική επεξεργασία ώστε η μετάδοση της θερμότητας να γίνεται από την εμπρόσθια επιφάνεια, με την ειδική μαύρη επίστρωση. Η γεωμετρία του στοιχείου μεγιστοποιεί την απόδοσή του και συγχρόνως περιορίζει την κίνηση του αέρα με αποτέλεσμα την αύξηση του ποσοστού μετάδοσης της θερμότητας μέσω ακτινοβολίας.

SENSO: ΔΙΑΚΟΣΜΗΤΙΚΑ ΣΩΜΑΤΑ ΜΕ ΑΔΡΑΝΕΙΑ



- Κομψός, μοντέρνος σχεδιασμός με στρογγυλεμένες γωνίες και επίπεδη επιφάνεια.
- Εύκολη τοποθέτηση, άμεση ακτινοβολία θερμότητας, απολύτως αθόρυβη λειτουργία.
- Διπλό θερμαντικό στοιχείο **Schwartz RN**® για βέλτιστη απόδοση.
- Πίνακας ελέγχου **Progress**®.
- Δυνατότητα απομακρυσμένου ελέγχου με το ασύρματο σύστημα ελέγχου **Progress RF**.
- Βαθμός ηλεκτρικής προστασίας IP 24. Δυνατότητα τοποθέτησης και σε λουτρό.

Ισχύς	Μήκος	Ύψος	Πάχος
750	420 mm	580 mm	71 mm
1.000	580 mm	580 mm	71 mm

Ισχύς	Μήκος	Ύψος	Πάχος
1.500	900 mm	580 mm	71 mm
2.000	1.140 mm	580 mm	71 mm

PEGASE 2: ΔΙΑΚΟΣΜΗΤΙΚΑ ΣΩΜΑΤΑ ΜΕ ΑΔΡΑΝΕΙΑ




- Χυτοσίδηρο θερμαντικό στοιχείο **Fonte Active**®.
- Οικονομική λειτουργία χάρη στη μεγάλη θερμική αδράνεια των υλικών του.
- Ηλεκτρονικός θερμοστάτης υψηλής ακριβείας με ψηφιακή οθόνη.
- Δυνατότητα απομακρυσμένου ελέγχου με το ασύρματο σύστημα ελέγχου **Progress RF**.

Ισχύς	Μήκος	Ύψος	Πάχος
Κάθετα			
1.000	344 mm	1.000 mm	101 mm
1.500	344 mm	1.485 mm	101 mm
2.000	431 mm	1.485 mm	101 mm
Χαμηλά			
750	494 mm	404 mm	95 mm
1.000	660 mm	404 mm	95 mm
1.500	909 mm	404 mm	95 mm

Ισχύς	Μήκος	Ύψος	Πάχος
Οριζόντια			
750	410 mm	570 mm	95 mm
1.000	495 mm	570 mm	95 mm
1.500	660 mm	570 mm	95 mm
2.000	909 mm	570 mm	95 mm

Βαθμός ηλεκτρικής προστασίας IP 24.
Δυνατότητα τοποθέτησης και σε λουτρό.

ΘΕΡΜΑΝΤΙΚΟ ΣΤΟΙΧΕΙΟ FONTE ACTIVE®



Το θερμαντικό στοιχείο **FONTE ACTIVE**® είναι εξολοκλήρου κατασκευασμένο από χυτοσίδηρο μέσα στον οποίο έχει ενσωματωθεί η ηλεκτρική αντίσταση κατά τη στιγμή της χύτευσης. Η αρμονική αυτή σύζευξη προσφέρει τέλεια ισορροπία μεταξύ ταχύτητας και αδράνειας και απόλυτα ελεγχόμενη διάχυση της θερμότητας. Λειτουργεί χωρίς υγρό θερμικό μεταφορέα εξαλείφοντας πλήρως τα προβλήματα θορύβου, διαρροών και διάβρωσης που παρουσιάζουν οι συσκευές που λειτουργούν με λάδι ή άλλο υγρό.

Χάρη στη μεγάλη θερμική του αδράνεια ο χυτοσίδηρος συνεχίζει να προσφέρει θέρμανση και μετά το κλείσιμο του θερμοστάτη διατηρώντας σταθερή τη θερμοκρασία του χώρου χωρίς την αίσθηση του ζεστού-κρύου.

AGATE 3: ΑΕΡΟΘΕΡΜΟ ΛΟΥΤΡΟΥ ΜΕ ΚΟΡΔΟΝΑΚΙ



- Θερμαντικό στοιχείο: τύπος καλωδίου.
- Διακόπτης on/off με κορδονάκι.
- Προσφέρει άμεση θέρμανση.
- Δυνατότητα λειτουργίας στα 1.000 ή στα 2.000 Watt.
- Προστασία από υπερθέρμανση, με αυτόματη διακοπή λειτουργίας.
- Τοποθετείται σε ψηλά σημεία στο λουτρό και απελευθερώνει πολύτιμο χώρο.
- Παροχή αέρα: 120 m³/h.

Ισχύς	Πλάτος	Ύψος	Πάχος
1.000 / 2.000 W	343 mm	230 mm	114+22 mm

QUARTZ 2: ΗΛΕΚΤΡΙΚΟ ΘΕΡΜΑΝΤΙΚΟ ΣΩΜΑ ΑΚΤΙΝΟΒΟΛΙΑΣ



- Γρήγορη και εύκολη τοποθέτηση.
- Τοποθετείται σε ψηλά σημεία και απελευθερώνει πολύτιμο χώρο.
- Άμεση απόδοση θερμότητας. Απολύτως αθόρυβη λειτουργία.
- Θερμαντικά στοιχεία από λυχνίες χαλαζία.
- Επιχρωμιωμένος, ρυθμιζόμενος ανακλαστήρας και γρίλιες.
- Διακόπτης on/off με κορδονάκι, με δυνατότητα να τοποθετηθεί δεξιά ή αριστερά.

Ισχύς	Πλάτος	Ύψος	Πάχος
1.200 W	450 mm	120 mm	110 mm

AURORE: ΘΕΡΜΟΠΟΜΠΟΣ ΚΑΙ ΑΕΡΟΘΕΡΜΟ ΛΟΥΤΡΟΥ ΜΕ ΘΕΣΕΙΣ ΓΙΑ ΠΕΤΣΕΤΕΣ



- Λευκό ή μεταλλικό χρώμα.
- Λεπτή γραμμή και μοντέρνος σχεδιασμός.
- Ηλεκτρονικός θερμοστάτης υψηλής ακριβείας.
- Δύο κρεμάστρες για πετσέτες.
- Η λειτουργία του θερμοπομπού εξασφαλίζει μόνιμη θέρμανση στο χώρο και η λειτουργία αερόθερμου προσφέρει επιπλέον θερμότητα όταν το λουτρό χρησιμοποιείται.
- Θερμαντικό στοιχείο **Schwartz CV**® εξολοκλήρου κατασκευασμένο από αλουμίνιο για απολύτως αθόρυβη λειτουργία.

Πομπός	Αερόθερμο	Ύψος	Πλάτος	Πάχος
600 W	800W	670 mm	340 +16 mm	78 + 70 mm

CARINO: ΑΕΡΟΘΕΡΜΟ ΛΟΥΤΡΟΥ ΜΕ ΚΡΕΜΑΣΤΡΑ ΓΙΑ ΠΕΤΣΕΤΕΣ



- Απόδοση 1.000 W στην κανονική λειτουργία και 2.000 W στη λειτουργία χρονοδιακόπτη 60' για ταχύτατη θέρμανση του λουτρού και για γρήγορο στέγνωμα πετσέτας.
- Ηλεκτρονικός θερμοστάτης υψηλής ακριβείας.
- Αποσπώμενο φίλτρο αέρα, με ενδεικτική λυχνία κορεσμού.
- Προστασία υπερθέρμανσης (διακοπή λειτουργίας με αυτόματη επαναφορά).
- Διαθέτει μπάρα για πετσέτα και έχει τη δυνατότητα ρύθμισης της ροής του αέρα, για θέρμανση χώρου ή στέγνωμα πετσέτας.

Ισχύς	Πλάτος	Ύψος	Πάχος
1000 / 2000 W	410 mm	460 mm	145 mm

XANA: ΑΕΡΟΘΕΡΜΟ ΛΟΥΤΡΟΥ ΜΕ ΚΡΕΜΑΣΤΡΑ ΓΙΑ ΠΕΤΣΕΤΕΣ



- Ηλεκτρονικός θερμοστάτης ακριβείας.
- Κανονική λειτουργία στα 1.000W, ελεγχόμενη από θερμοστάτη χώρου με ενδεικτική λυχνία λειτουργίας.
- Ενισχυμένη λειτουργία στα 1.800W, ελεγχόμενη από χρονοδιακόπτη για ταχύτερη θέρμανση του λουτρού και γρηγορότερο στέγνωμα πετσέτας.
- Κατεύθυνση της ροής του αέρα προς τις πετσέτες.
- Υγιεινή λειτουργία χάρη στο αποσπώμενο φίλτρο αέρα.

Ισχύς	Πλάτος	Ύψος	Πάχος
1.000 / 1.800 W	380 mm	553 mm	196 mm



ΓΑΒΡΙΕΛΑΤΟΣ Μ.ΕΠΕ

ΜΟΜΦΕΡΑΤΟΥ 35, 114 74 ΑΘΗΝΑ, ΤΗΛ: 210.6438677, ΦΑΞ: 210.6440891
e-mail: info@mgavrielatoss.gr, www.mgavrielatoss.gr, www.applimo.gr

